





MAAK JE EIGEN BOER BORIS-CAMPING-KIJKDOOS

Kom je ook kamperen bij Boer Boris?

Maak dan deze Boer Boris-kijkdoos. Knip de figuren inclusief de witte plakstrips uit en vouw de strips om op de stippellijn. Plak ze in een oude schoendoos. Knip in de deksel van de schoendoos gaten zodat er licht naar binnen valt en beplak de gaten met doorschijnend gekleurd folie of crêpepapier. Knip ook aan de voorkant gaten zodat je in de kijkdoos kunt kijken. Versier de doos aan de binnen- en buitenkant. Succes!



Als je onderstaand plaatje op maat knipt kan je deze als achtergrond gebruiken voor je kijkdoos.

