MAAK JE EIGEN BOER BORIS-MOBILE

Tip: Vraag je pappa of mamma of ze je willen helpen.

1. Knip de ster uit langs de zwarte lijn en prik voorzichtig gaatjes door alle kruisjes.
2. Vouw de punten van de ster dubbel over de stippellijn.
3. Doe wat lijm op de witte flap en plak deze vast achter de andere punt zodat je een soort piramide krijgt zoals op het voorbeeld.
4. Knip nu alle voertuigen van Boer Boris uit langs de witte lijn en prik voorzichtig gaatjes door alle kruisjes.
5. Knip nu het cirkeltje uit en prik gaatjes door beide kruisjes.
6. Knoop een lang touwtje door een van de gaatjes in de cirkel.
7. Haal het touwtje door de punt van de piramide totdat de cirkel klem komt te zitten in de punt.
8. Knoop nu een stukje touw door het tweede gaatje van de cirkel en knoop het andere uiteinde aan de raket, deze komt in het midden te hangen.
9. Neem nu 4 touwtjes van verschillende lengte zoals op het voorbeeld.
10. Knoop de uiteinden van de touwtjes aan de voertuigen en aan de punten van de ster en hang je Boer Boris-mobile op een mooie plek.





Lijm



GOTTMER

BOER BORIS

Ted van Lieshout & Philip Hopman

Reis je mee?

© 2019 Ted van Lieshout & Philip Hopman (ill.).
Gottmer Uitgevers Groep | www.gottmer.nl